

MEIHO

発電機パーツリスト

DRAWING OF GENERATOR

株式会社 ワキタ	
モデル model	HPG3000i

WAKITA & CO., LTD. *LONGIN*

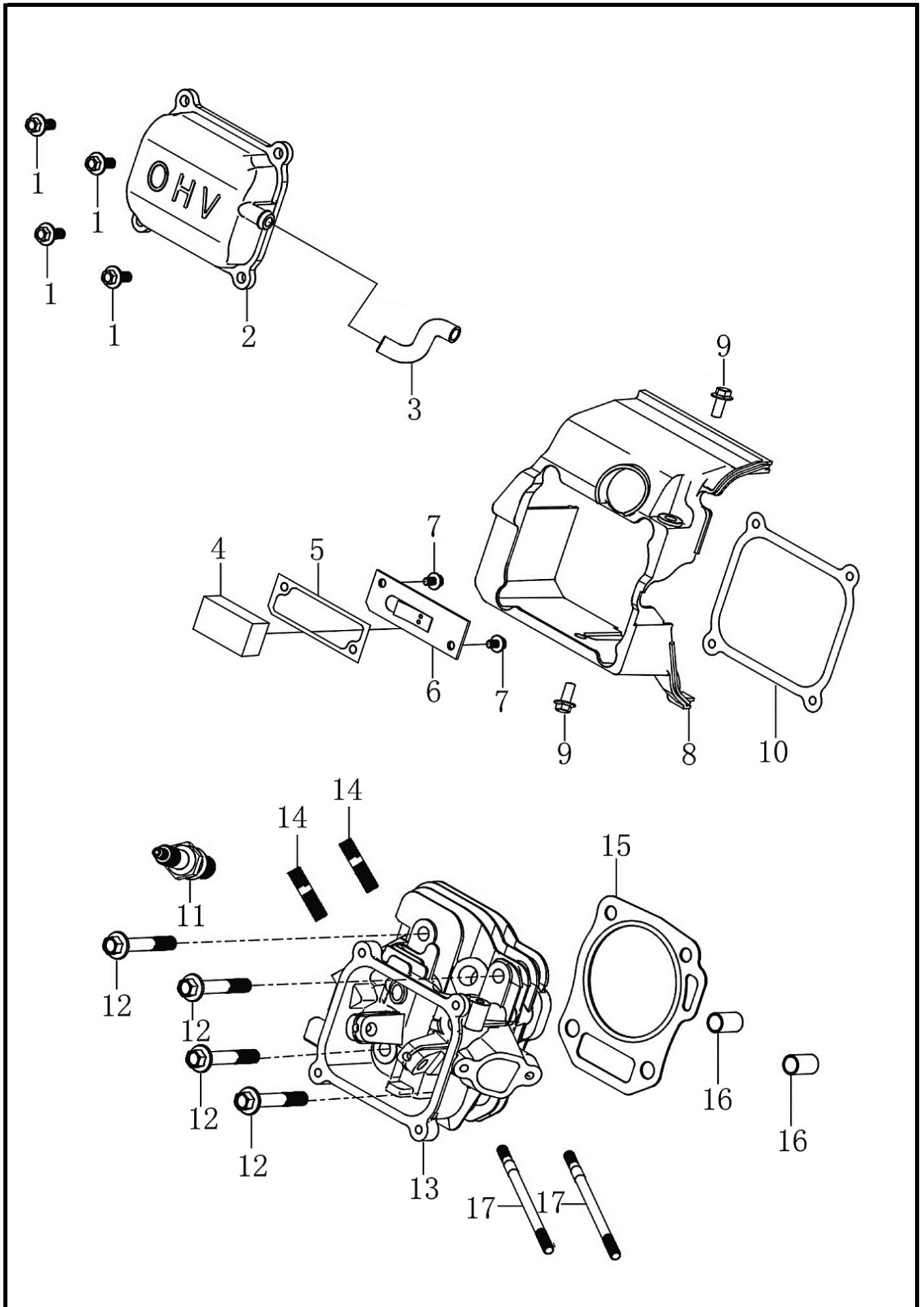
2025.03

目次 CONTENTS

図番号 FIG.No.	部門名称	SECTION NAME	ページ PAGE
FIG.1	シリンダーヘッド	CYLINDER HEAD	P1
FIG.2	クランクケース	CRANKCASE	P3
FIG.3	クランクケースカバー	CRANKCASE COVER	P5
FIG.4	クランクシャフト/ピストン	CRANKSHAFT/PISTON	P7
FIG.5	ロッカー, カムシャフト	ROCKER, CAMSHAFT	P9
FIG.6	スターター	STARTER SUBASSEMBLY	P11
FIG.7	キャブレター	CARBURETOR	P13
FIG.8	イグニッション	IGNITION COMP.	P15
FIG.9	エアークリーナー	AIR CLEANER	P17
FIG.10	マフラー	MUFFLER	P19
FIG.11	インバーター	INVERTER ASSEMBLY	P21
FIG.12	フューエルタンク	FUEL TANK	P23
FIG.13	ローター, ステーター	ROTOR. STATOR	P25
FIG.14	コントロールパネル	CONTROL PANEL	P27
FIG.15	フレーム	FRAME	P29
FIG.16	パネル	PANEL SEAT	P31

HPG3000i

FIG. 1 シリンダーヘッド
CYLINDER HEAD



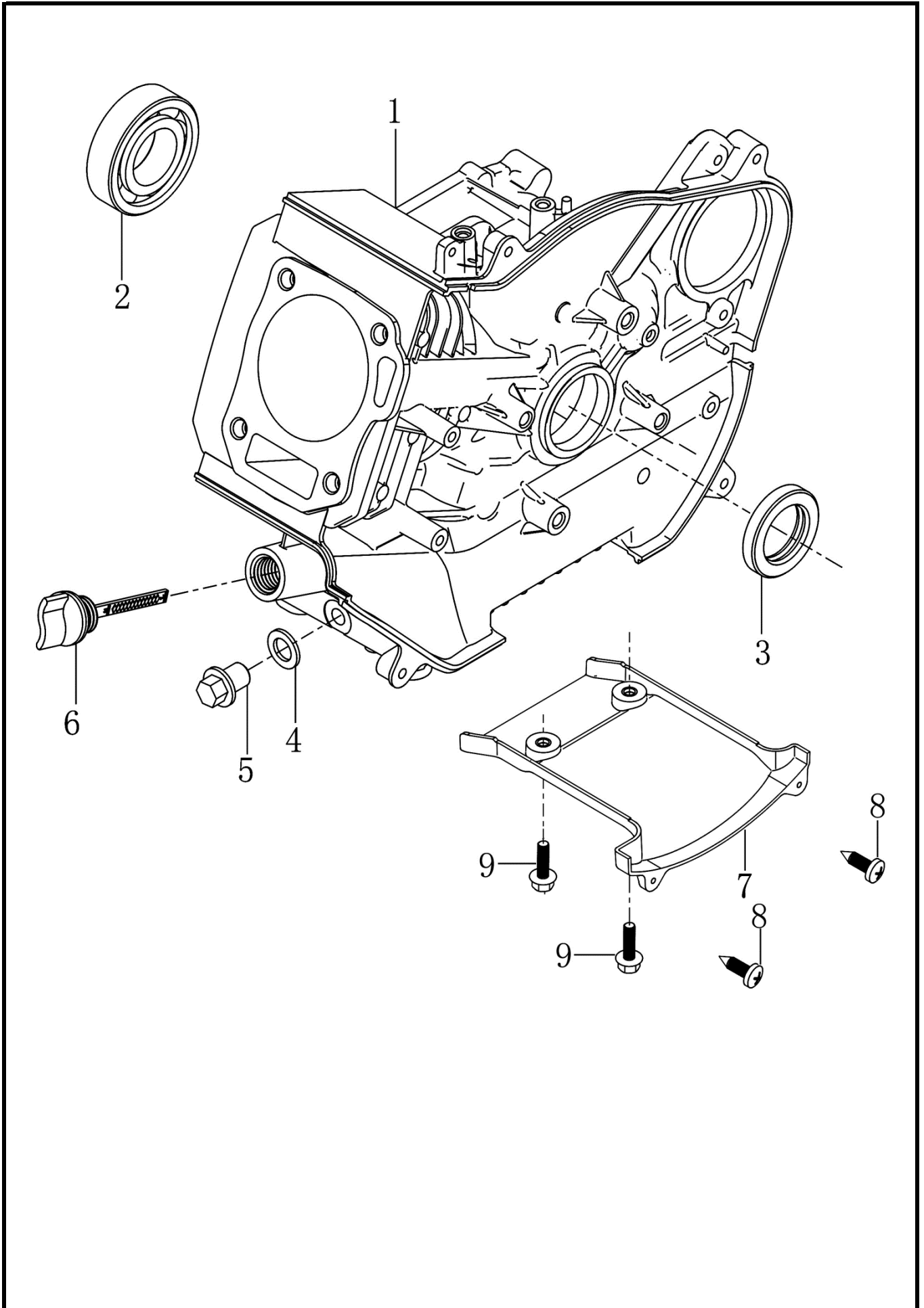
HPG3000i
シリンダーヘッド
CYLINDER HEAD

FIG. 1

図示番号 Dwg. No.	CD	部品名	数量	備考
		PART NAME	Req'd	Remarks
1	K-D33000161	フランジボルト BOLT, FLANGE	4	
2	K-B33200831	ヘッドカバー COVER, HEAD	1	
3	K-B33200832	ブリーザーチューブ TUBE, BREATHER	1	
4	K-B33200833	ヘッドカバーフィルター FILTER, HEAD COVER	1	
5	K-B33200834	ブリーザーキャップガスケット GASKET, CAP, BREATHER	1	
6	K-B33200835	ブリーザーキャップ CAP, BREATHER CHAMBER	1	
7	K-D33000153	フランジボルト BOLT, FLANGE	2	
8	K-B33200836	シュラウド SHROUD COMP	1	
9	K-D33000158	フランジボルト BOLT, FLANGE	2	
10	K-B33200837	ヘッドカバーパッキン PACKING, HEAD COVER	1	
11	K-B33200603	点火プラグ PLUG, SPARK	1	
12	K-D33000181	フランジボルト BOLT, FLANGE	4	
13	K-B33200839	シリンダーヘッド HEAD COMP., CYLINDER	1	
14	K-D33000058	スタッドボルト BOLT, STUD, EX	2	
15	K-B33200840	シリンダガスケット GASKET, CYLINDER	1	
16	K-D33000101	ノックピン PIN, DOWEL	2	
17	K-D33000057	スタッドボルト BOLT, STUD, IN	2	

HPG3000i

FIG. 2 クランクケース
CRANKCASE

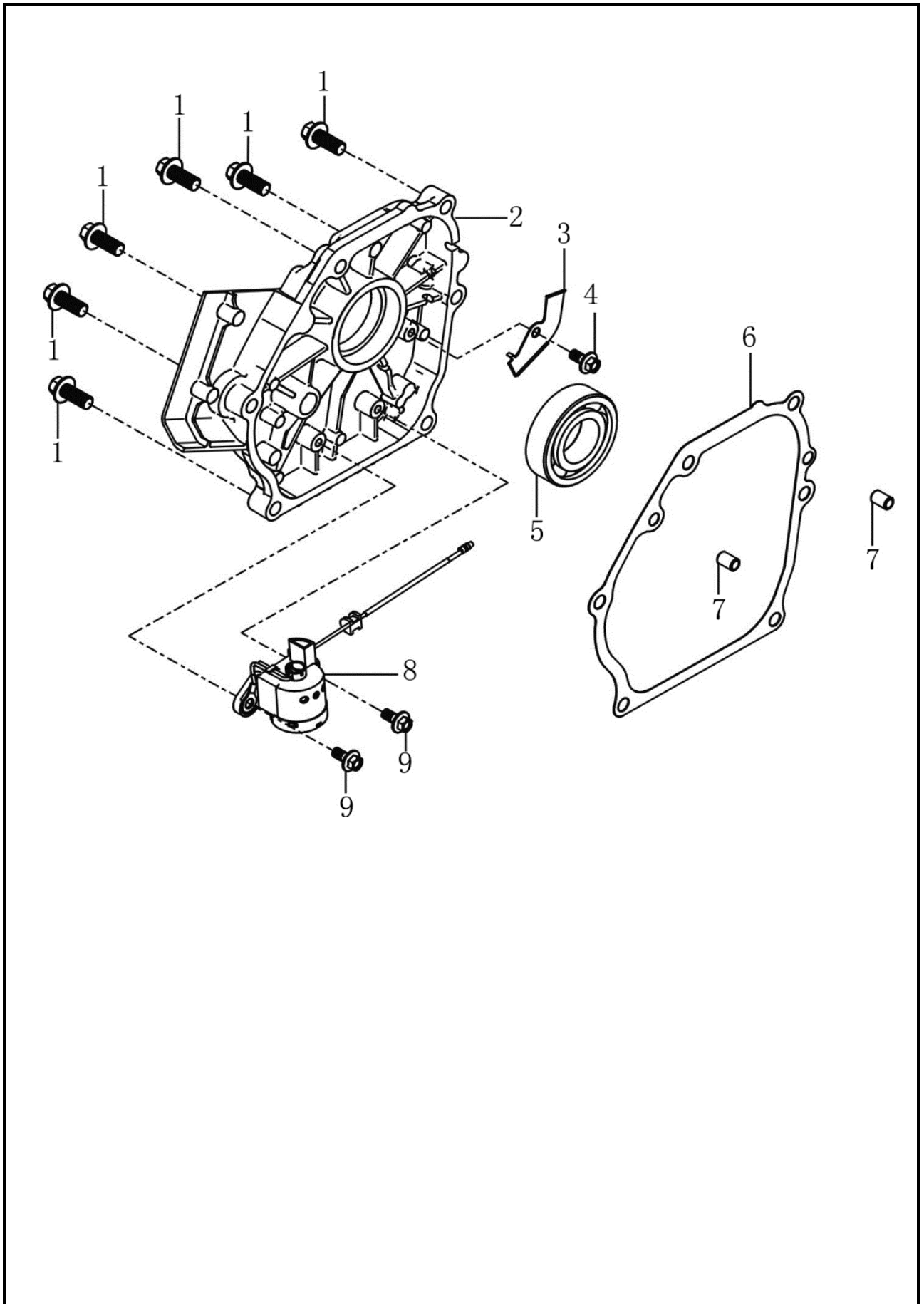


クランクケース
CRANKCASE

図示番号 Dwg. No.	CD	部品名	数量	備考
		PART NAME	Req'd	Remarks
1	K-B33200841	クランクケース CRANK CASE	1	
2	K-B33200612	ベアリング BEARING	1	
3	K-B33200607	オイルシール OIL SEAL	1	
4	K-D33000084	ドレインワッシャ WASHER, DRAIN PLUG	1	
5	K-D33000082	ドレインボルト BOLT, DRAIN PLUG	1	
6	K-B33200842	オイルキャップ (ゲージ) CAP ASSEMBLY	1	
7	K-B33200843	下部カバー BOTTOM, GUARD SHIELD	1	
8	K-D33000071	タッピングネジ SELF THREADING SCREW	2	
9	K-D33000161	フランジボルト BOLT, FLANGE	2	

HPG3000i

FIG. 3 クランクケースカバー
CRANKCASE COVER



HPG3000i

クランクケースカバー

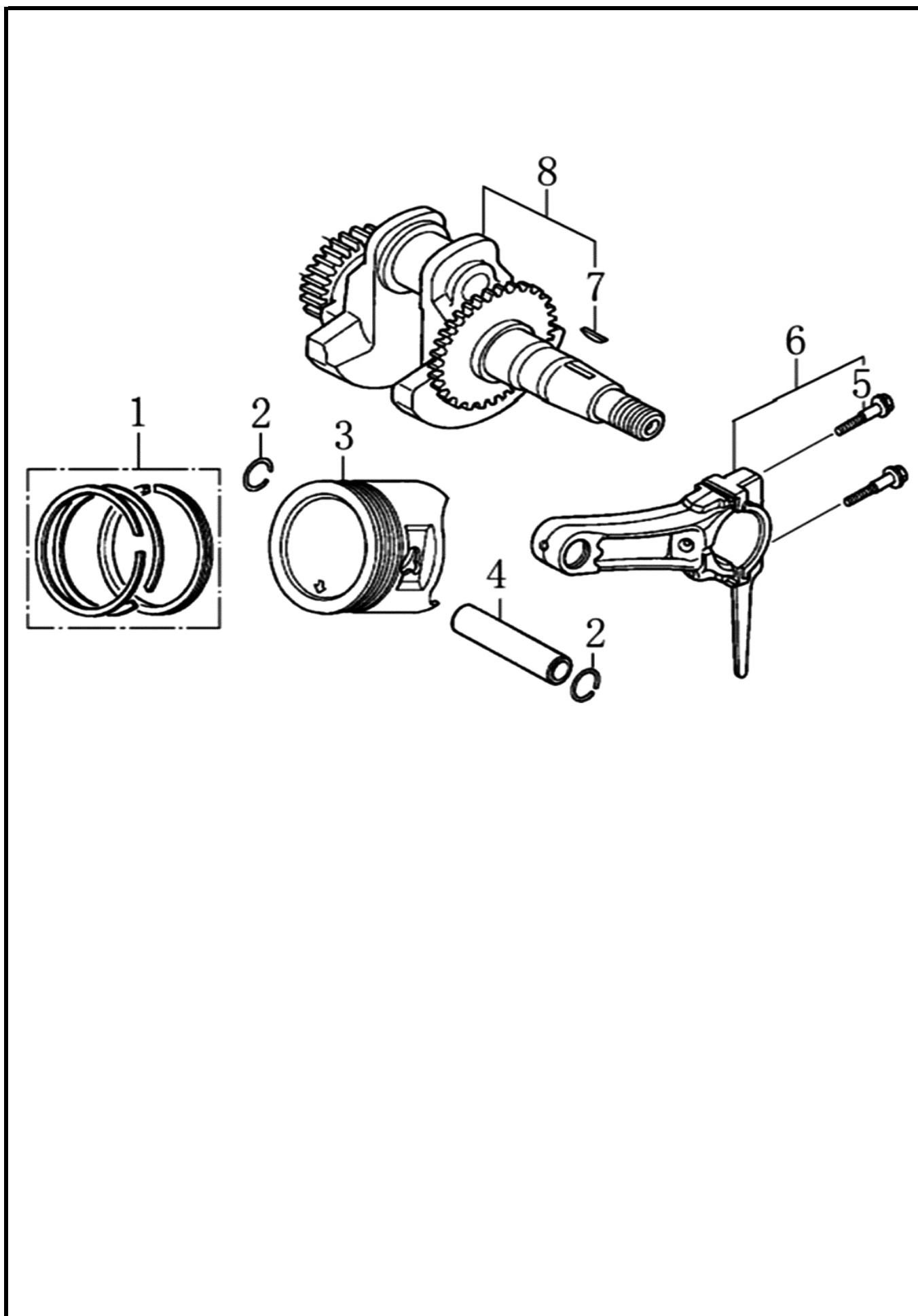
FIG. 3

CRANKCASE COVER

図示番号 Dwg. No.	CD	部品名	数量	備考 Remarks
		PART NAME	Req'd	
1	K-D33000179	フランジボルト BOLT, FLANGE	6	
2	K-B33200844	クランクケースカバー COVER, CRANKCASE	1	
3	K-B33200845	プレート PLATE	1	
4	K-D33000158	フランジボルト BOLT, FLANGE	1	
5	K-B33200612	ベアリング BEARING	1	
6	K-B33200616	ケースカバーパッキン PACKING, CASE COVER	1	
7	K-D33000103	ノックピン PIN, DOWEL	2	
8	K-B33200702	オイルレベルスイッチ OIL LEVEL SWITCH	1	
9	K-D33000161	フランジボルト BOLT, FLANGE	2	

HPG3000i

FIG. 4 クランクシャフト/ピストン
CRANKSHAFT/PISTON



クランクシャフト/ピストン

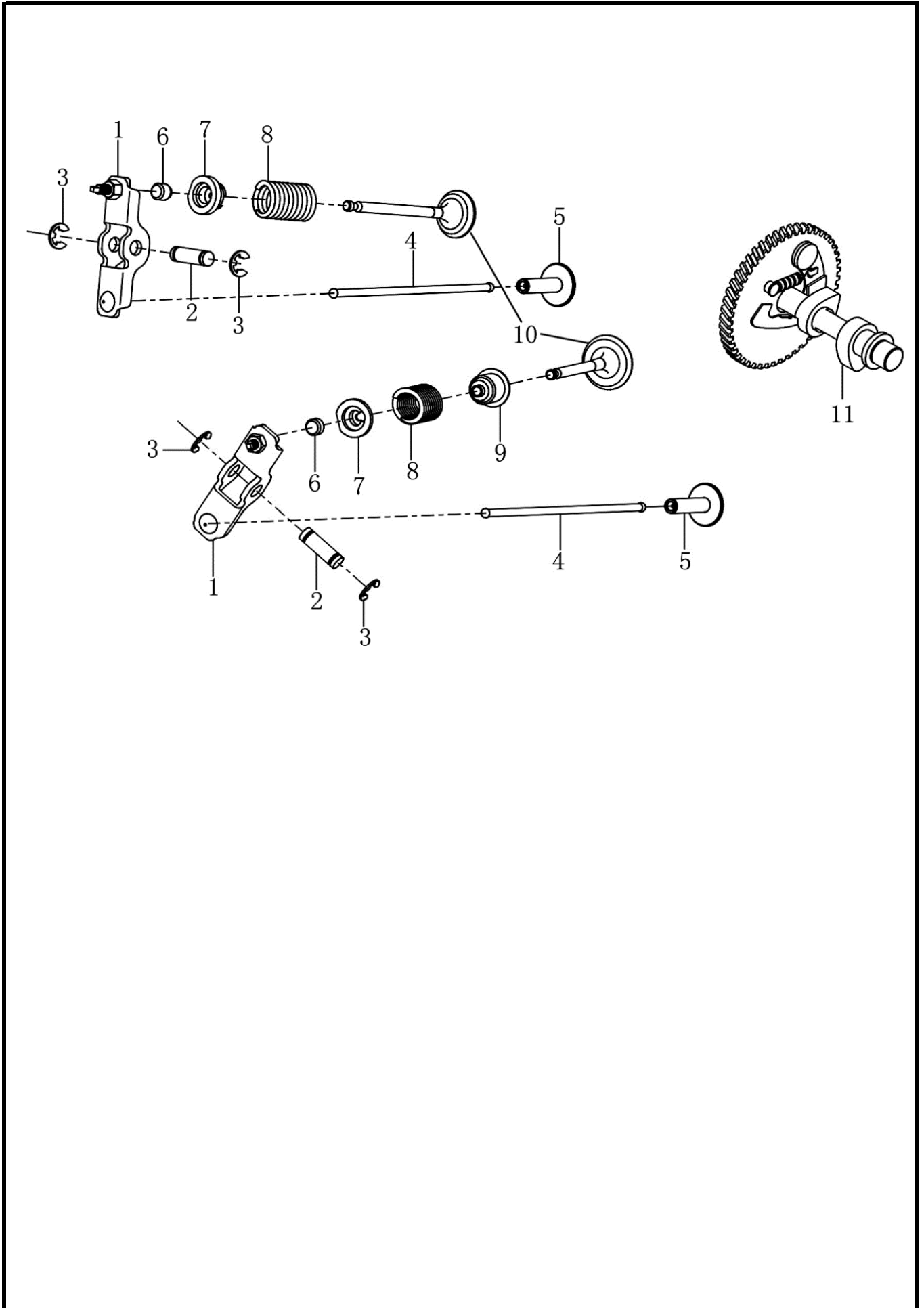
FIG. 4

CRANKSHAFT/PISTON

図示番号 Dwg. No.	CD	部品名	数量	備考 Remarks
		PART NAME	Req'd	
1	K-B33200846	ピストンリングセット RING SET	1	
2	K-B33200618	ピストンピンクリップ CLIP, PISTON PIN	2	
3	K-B33200847	ピストン PISTON	1	
4	K-B33200620	ピストンピン PIN, PISTON	1	
6・	K-B33200621	コンロッドASSY ROD ASSEMBLY, CONNECTING	1	
・5		・ボルト BOLT, CONNECTING ROD	2	
8・	K-B33200848	クランクシャフト CRANKSHAFT COMP	1	
・7		・キー KEY	1	

HPG3000i

FIG. 5 ロッカー、カムシャフト
ROCKER, CAMSHAFT



HPG3000i

ロッカー, カムシャフト

ROCKER, CAMSHAFT

FIG. 5

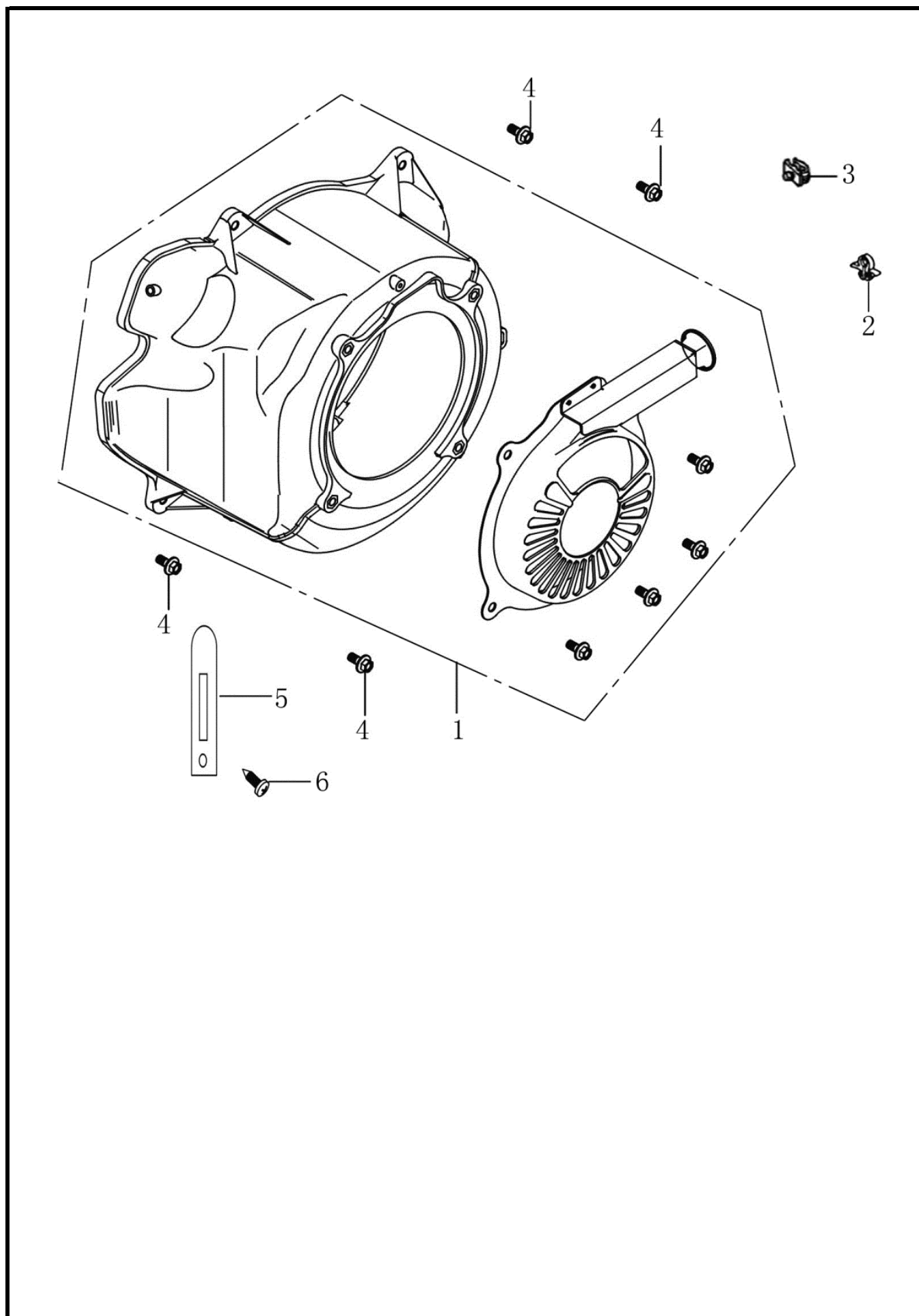
HPG3000i

図示番号 Dwg. No.	CD	部品名	数量	備考
		PART NAME	Req'd	Remarks
1	K-B33200849	アーム ARM COMP.	2	
2	K-B33200850	アームピン PIN	2	
3	K-B33200851	留め金具 LOCKER	4	
4	K-B33200852	プッシュロッド ROD, PUSH	2	
5	K-B33200625	バルブリフター(タペット) LIFTER VALVE	2	
6	K-B33200626	バルブローター(ローテター) ROTATOR, VALVE	2	
7	K-B33200627	バルブスプリングリテイナー RETAINER, VALVE SPRING	2	
8	K-B33200853	バルブスプリング SPRING, VALVE	2	
9	K-B33200629	シールガイド SEAL, GUIDE	1	
10	K-B33200630	バルブセット VALVE COMP.	1	
11	K-B33200854	カムシャフトASSY CAMSHAFT ASSEMBLY	1	

HPG3000i

FIG. 6 スターター

STARTER SUBASSEMBLY



スターター

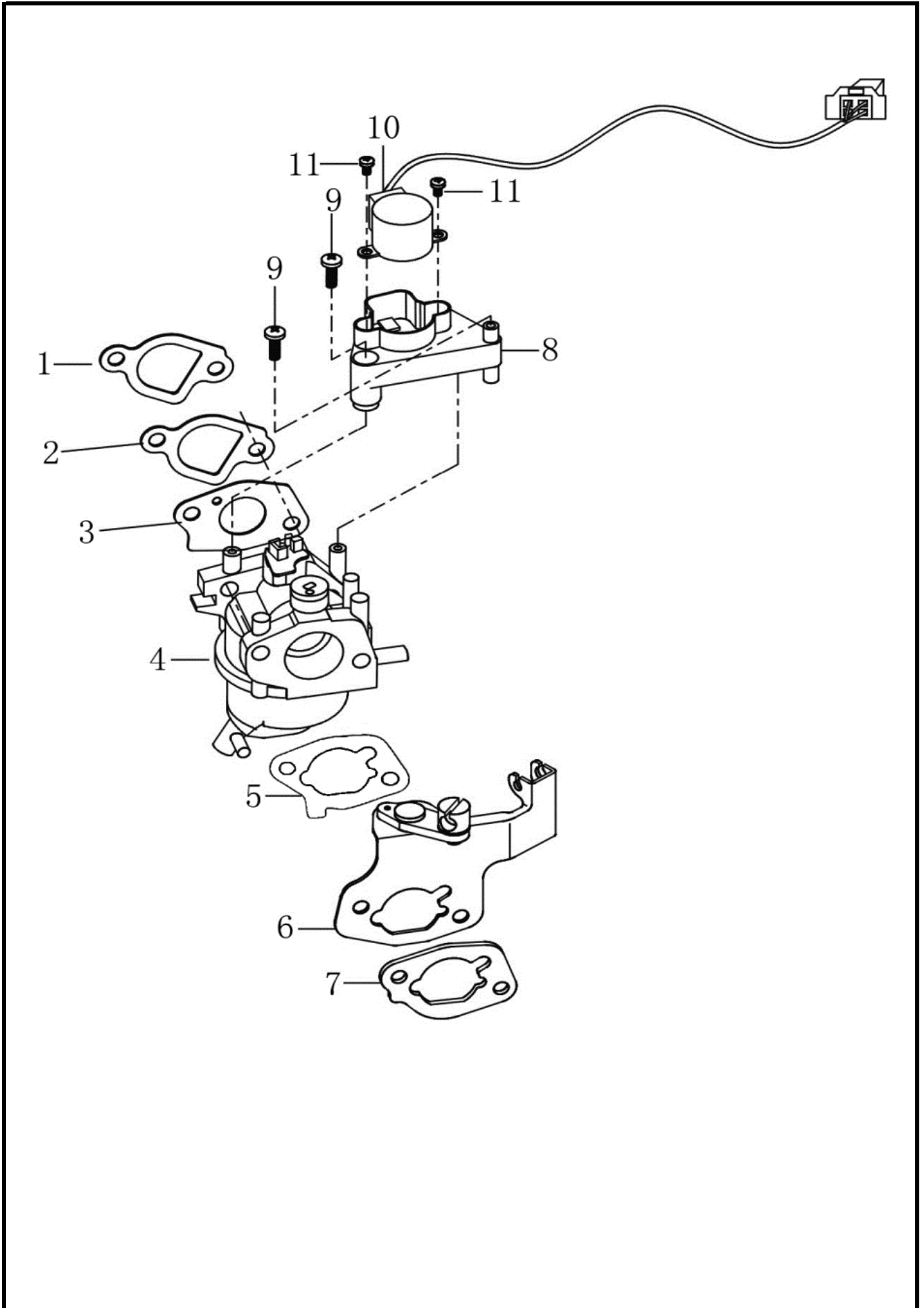
STARTER SUBASSEMBLY

FIG. 6

図示番号 Dwg. No.	CD	部品名	数量	備考 Remarks
		PART NAME	Req'd	
1・	K-B33200855	スターター(ファンカバー)ASSY COVER COMP., FAN	1	
・	K-B33200856	・ファンカバー FAN COVER	1	
・	K-B33200857	・リコイルスターター RECOIL STARTER	1	
・・	K-B33200858	・・リコイルロープ RECOIL ROPE	1	
・・	K-B33200859	・・リコイルハンドル RECOIL HANDLE	1	
・	K-D33000173	・フランジボルト BOLT, FLANGE	4	
2	K-B33200901	クリップ LOCATION CABLE CLIP	1	
3	K-D33000111	ハーネスクリップ CLIP, HARNESS	1	
4	K-D33000163	フランジボルト BOLT, FLANGE	4	
5	K-D33000009	コード押え CABLE CLEAT	1	
6	K-D33000071	タッピングネジ TAPPING SCREW	1	

HPG3000i

FIG. 7 キャブレター
CARBURETOR



HPG3000i

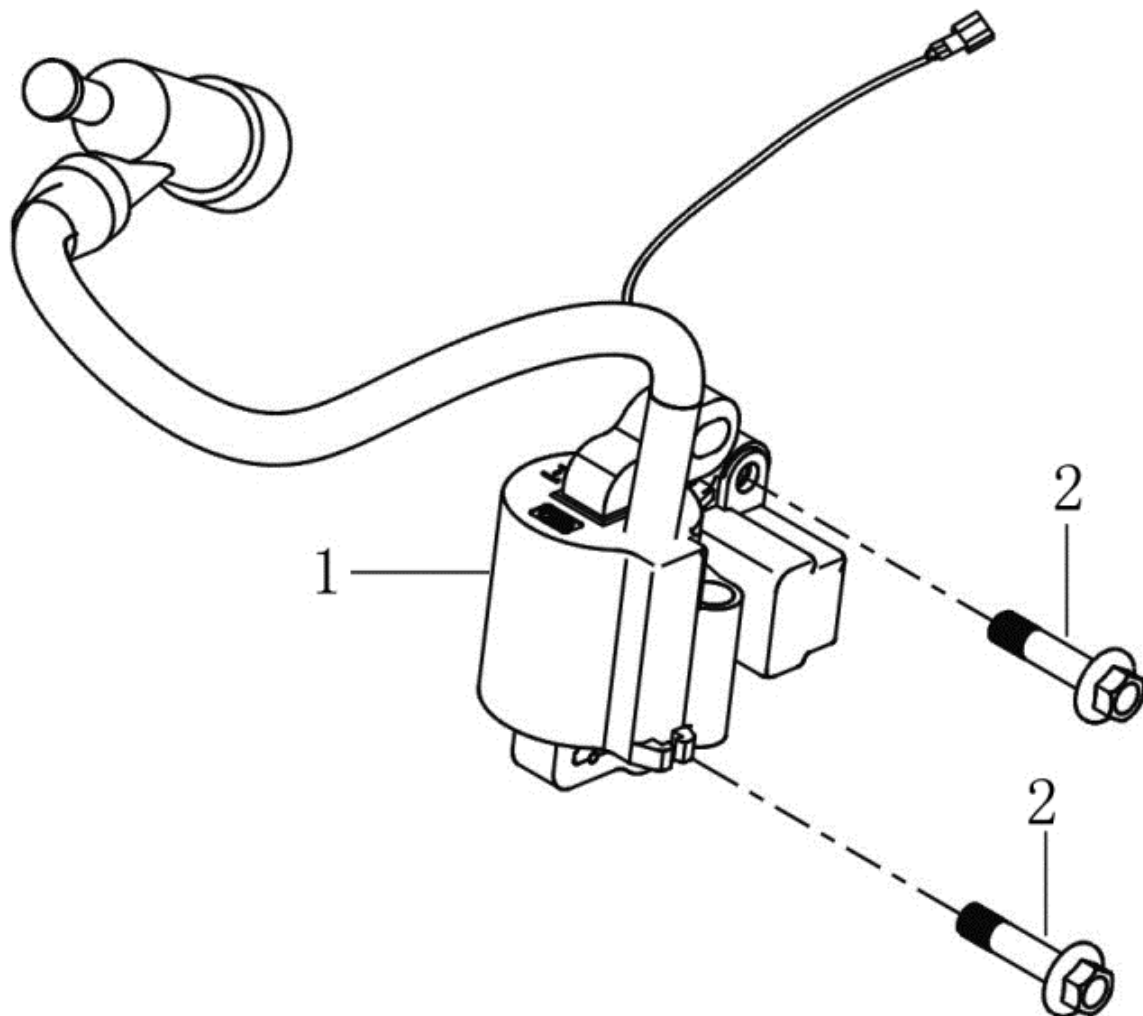
キャブレター CARBURETOR

FIG. 7

図示番号 Dwg. No.	CD	部品名	数量	備考
		PART NAME	Req'd	Remarks
1	K-B33200640	インシュレーターパッキン PACKING, INSULATOR	1	
2	K-B33200860	インシュレーター INSULATOR, CARBURETOR	1	
3	K-B33200642	キャブレターパッキン(ガスケット) PACKING., CARBURETOR	1	
4	K-B33200861	キャブレター CARBURETOR	1	
5	K-B33200862	キャブレターガスケット(エアークリーナ) GASKET, CARBURETOR	1	
6	K-B33200863	チョークブラケット BRACKET CHOKE	1	
7	K-B33200864	エアークリーナースペーサー SPACER COMP., AIR CLEANER	1	
8	K-B33200865	アクセルモーターブラケット BRACKET, ELECTRIC MOTOR	1	
9	K-D33000022	十字穴付丸小ネジ SCREW	2	
10	K-B33200724	アクセルモーター RECOIL START ASSEMBLY	1	
11	K-D33000021	十字穴付丸小ネジ SCREW	2	

HPG3000i

FIG. 8 イグニッション
IGNITION COMP.



HPG3000i

イグニッション

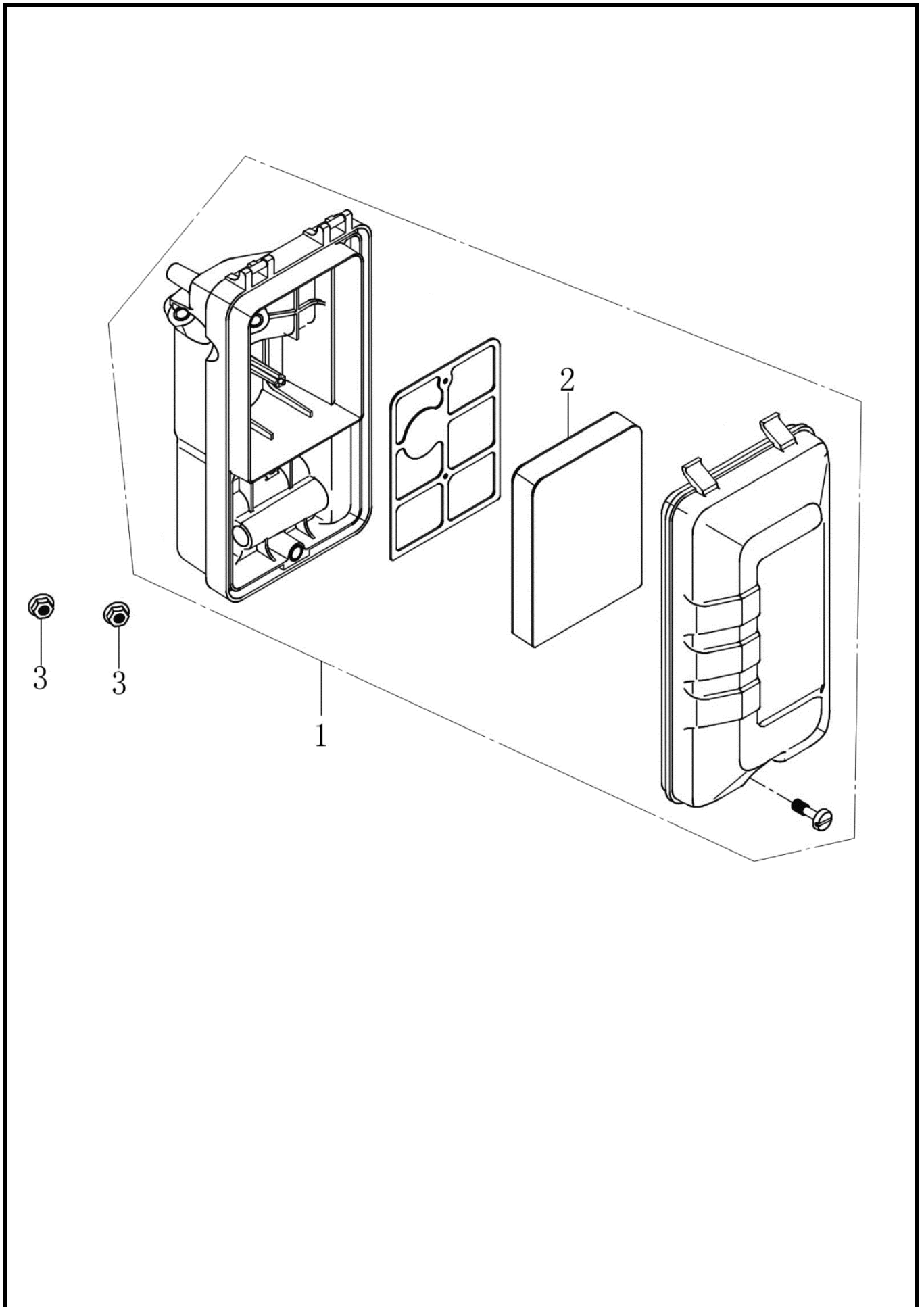
IGNITION COMP.

FIG. 8

図示番号 Dwg. No.	CD	部品名	数量	備考 Remarks
		PART NAME	Req'd	
1・	K-B33200866	イグニッションコイル COIL ASSEMBLY, IGNITION	1	
・	K-B33201241	・スパークプラグキャップ PLUG、CAP	1	
・・		・・スパークプラグキャップゴム	1	
2	K-D33000166	フランジボルト BOLT, FLANGE	2	

HPG3000i

FIG. 9 エアークリーナー
AIR CLEANER



HPG3000i

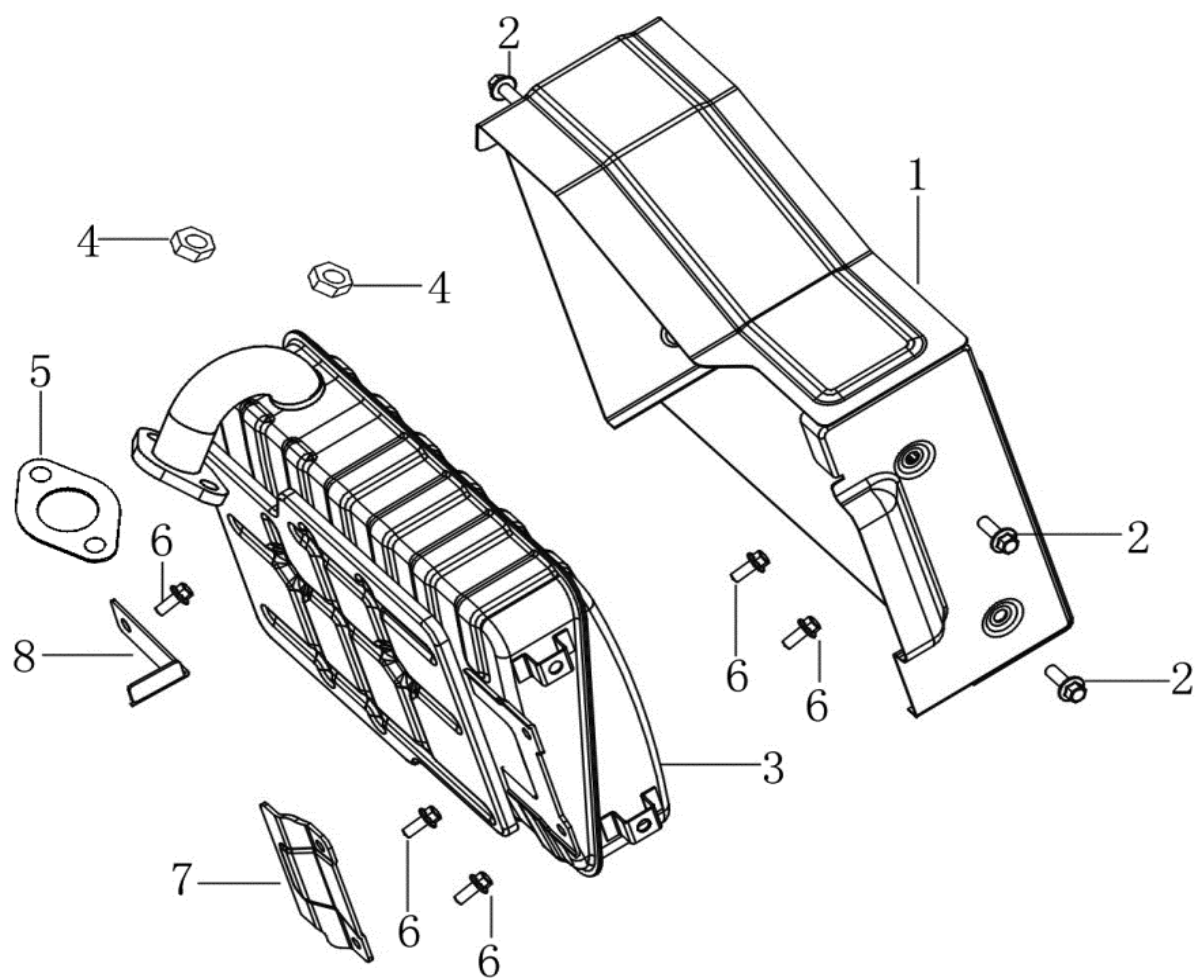
エアークリーナー
AIR CLEANER

FIG. 9

図示番号 Dwg. No.	CD	部品名	数量	備考
		PART NAME	Req'd	Remarks
1・	K-B33200867	エアークリーナーASSY AIR CLEANER	1	
・2	K-B33200868	・エアークリーナーフィルター FILTER, OUTER	1	
3	K-D33000119	フランジナット NUT, FLANGE	2	

HPG3000i

FIG. 10 マフラー
MUFFLER



HPG3000i

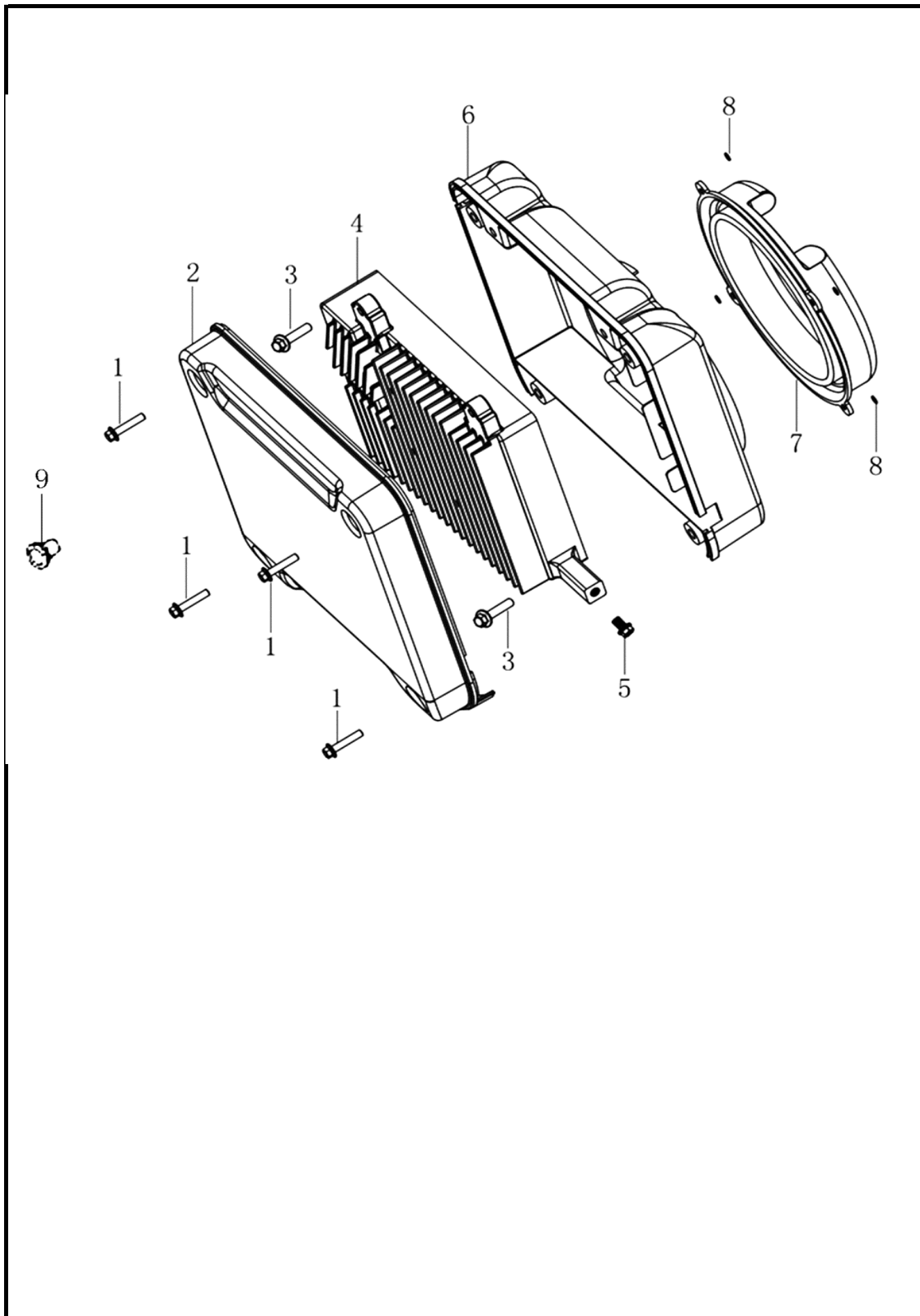
マフラー MUFFLER

FIG. 10

図示番号 Dwg. No.	CD	部品名	数量	備考 Remarks
		PART NAME	Req'd	
1	K-B33200869	マフラーカバー PROTECTOR, MUFFLER	1	
2	K-D33000159	フランジボルト BOLT, FLANGE	4	
3	K-B33200870	マフラー MUFFLER COMP	1	
.	K-B33201247	・マフラースクリーン	1	
.		(・マフラースクリーン2)	1	
4	K-D33000086	ナット NUT	2	
5	K-B33200871	マフラーガスケット GASKET, MUFFLER	1	
6	K-D33000159	フランジボルト BOLT, FLANGE	5	
7	K-B33200872	マフラーブラケット MUFFLER BRACKET	1	
8	K-B33200873	プレート WINDSHIELD	1	

HPG3000i

FIG. 11 インバーター
INVERTER ASSEMBLY



HPG3000i

インバーター

INVERTER ASSEMBLY

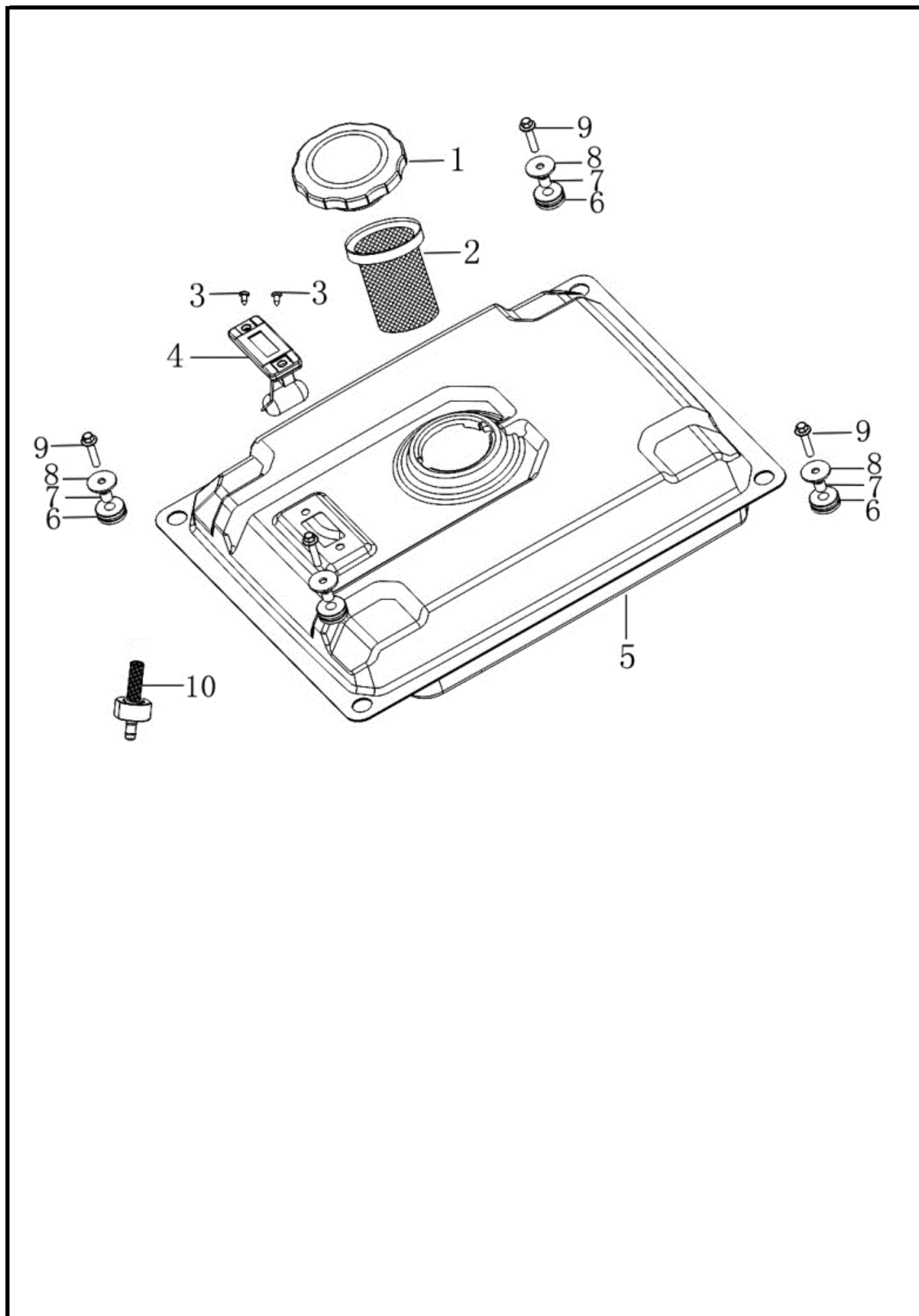
FIG. 11

図示番号 Dwg. No.	CD	部品名	数量	備考 Remarks
		PART NAME	Req'd	
1	K-D33000156	フランジボルト BOLT, FLANGE	4	
2	K-B33200874	インバーターカバー(前) WIND SHIELD	1	
3	K-D33000166	フランジボルト BOLT, FLANGE	2	
4	K-B33200875	インバーター INVERTER ASSEMBLY	1	
5	K-D33000159	フランジボルト BOLT, FLANGE	1	
6	K-B33200876	インバーターカバー(後) WINDSHIELD, AFTER	1	
7	K-B33200877	リングシール SEAL RING	1	
8	K-D33000217	ロックワッシャ LOCK WASHER	4	
9	K-B33200878	クリップ LOCATION CABLE CLIP	1	

HPG3000i

FIG. 12 フューエルタンク

FUEL TANK



HPG3000i

フューエルタンク

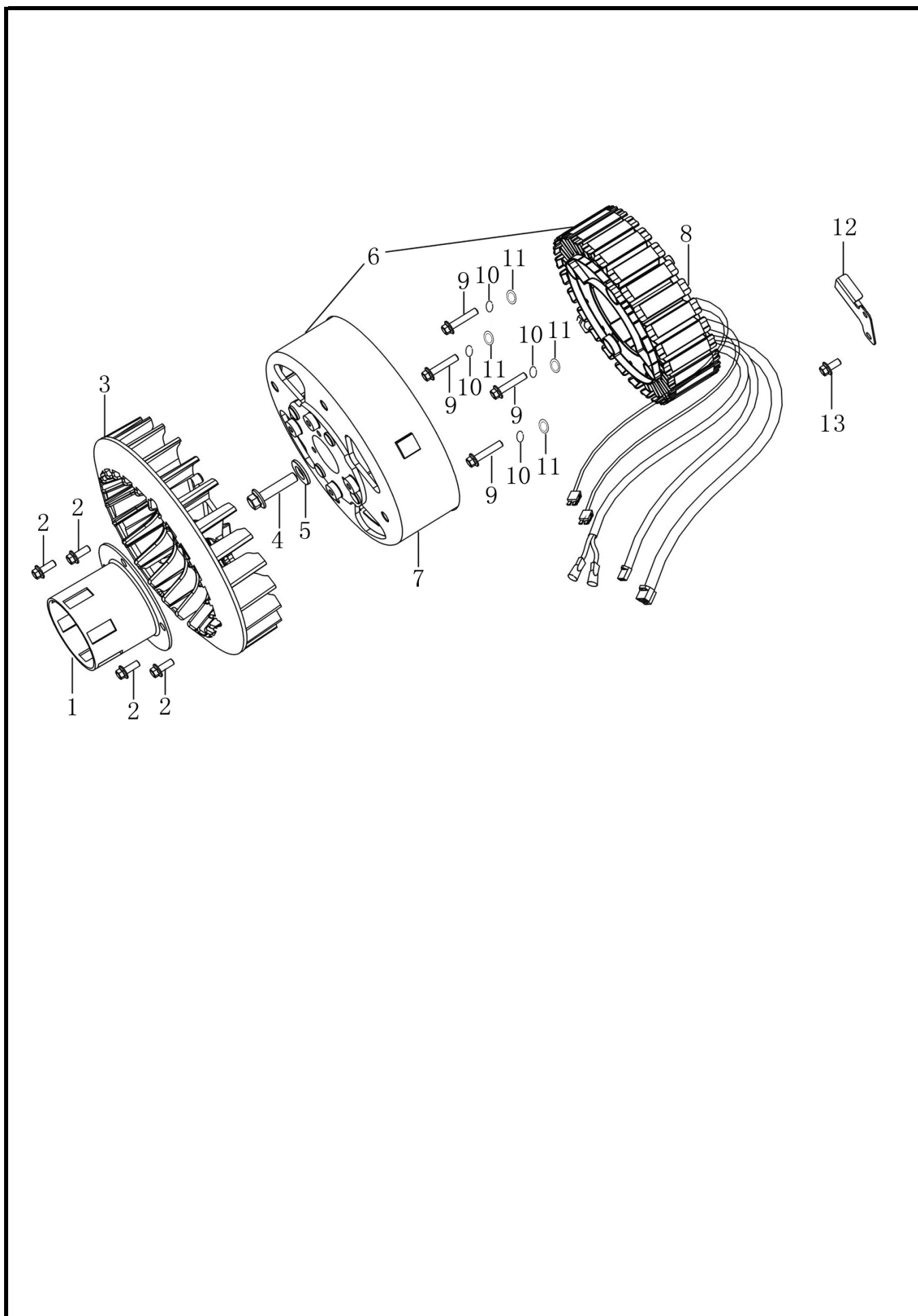
FUEL TANK

FIG. 12

図示番号 Dwg. No.	CD	部品名	数量	備考 Remarks
		PART NAME	Req'd	
1	K-B33200879	燃料タンクキャップ CAP COMP., FUEL FILLER	1	
2	K-B33200880	燃料タンクフィルター FILTER, FUEL TANK	1	
5	K-B33200882	燃料タンク TANK COMP., FUEL	1	
・3	K-D33000034	・皿ビス SCREW, FLAT	2	
・4	K-B33200881	・燃料ゲージ METER COMP., FUEL	1	
・10	K-B33200883	・燃料タンク継手 TANK OUTLET	1	
6	K-B33200661	燃料タンククッションゴム RUBBER, FUEL CUSHION	4	
7	K-B33200801	タンククッションカラー COLLAR, TANK CUSHION	4	
8	K-D33000223	ワッシャ WASHER	4	
9	K-D33000166	フランジボルト BOLT, FLANGE	4	

HPG3000i

FIG. 13 ローター, ステーター
ROTOR. STATOR



HPG3000i

ローター, ステーター ROTOR, STATOR

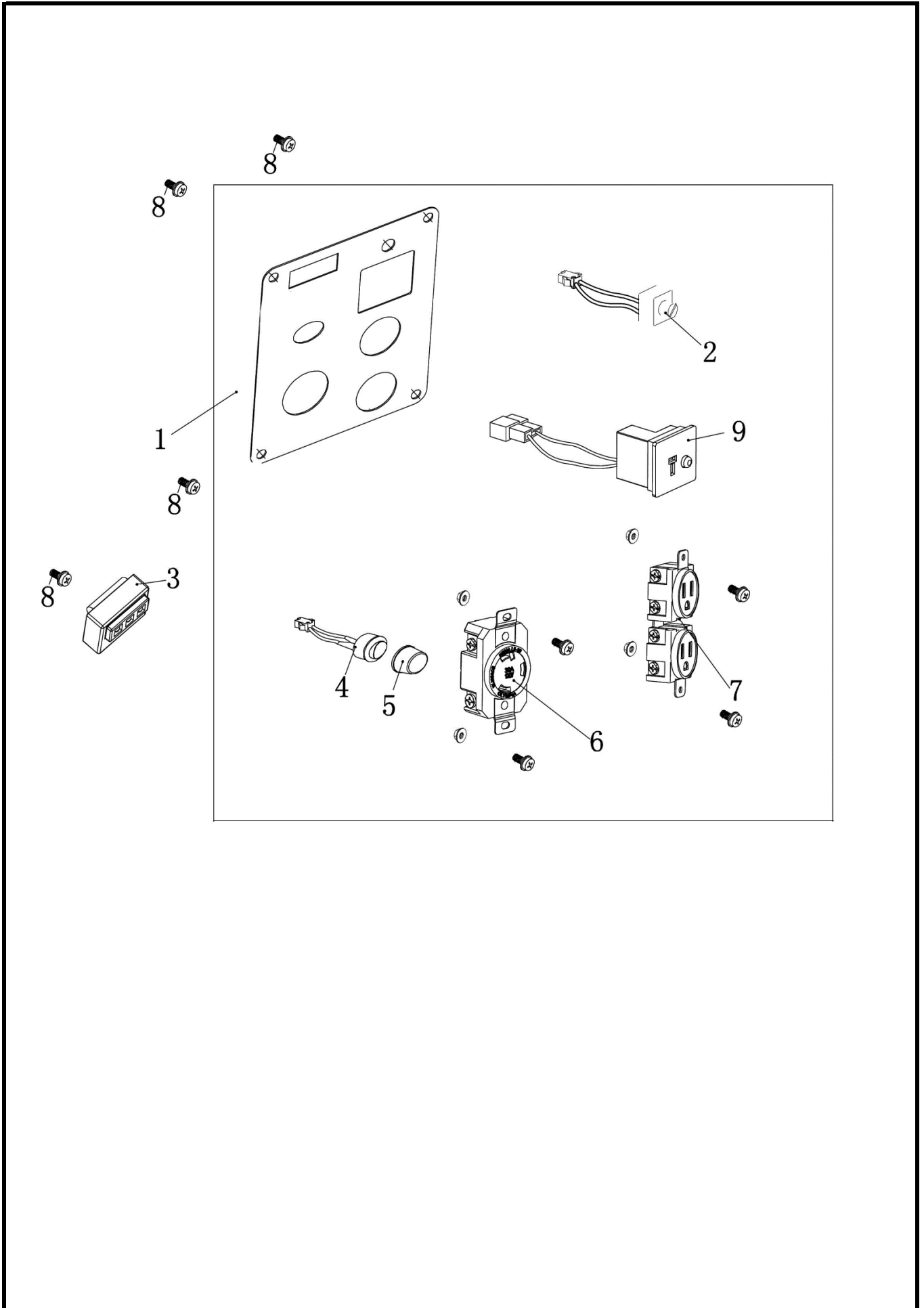
FIG. 13

HPG3000i

図示番号 Dwg. No.	CD	部品名	数量	備考 Remarks
		PART NAME	Req'd	
1	K-B33200884	スタータープーリー PULLEY, STARTER	1	
2	K-D33000163	フランジボルト BOLT, FLANGE	4	
3	K-B33200885	モーターファン MOTOR FAN	1	
4	K-D33000167	フランジボルト BOLT, FLANGE	1	
5	K-D33000224	ワッシャ WASHER	1	
6		オルタネーター ALTERNATOR ASSEMBLY	1	
7	K-B33200886	ローター MOTOR ROTOR	1	
8	K-B33200887	ステーター MOTOR STATOR	1	
9	K-D33000212	六角穴付ボルト INNER SIX ANGLE SCREW	4	
10	K-D33000001	Sワッシャ WASHER, SPRING	4	
11	K-D33000227	ワッシャ WASHER	4	
12	K-B33200888	プレート PRESSING LINE PLATE	1	
13	K-D33000158	フランジボルト BOLT, FLANGE	1	

HPG3000i

FIG. 14 コントロールパネル
CONTROL PANEL



HPG3000i

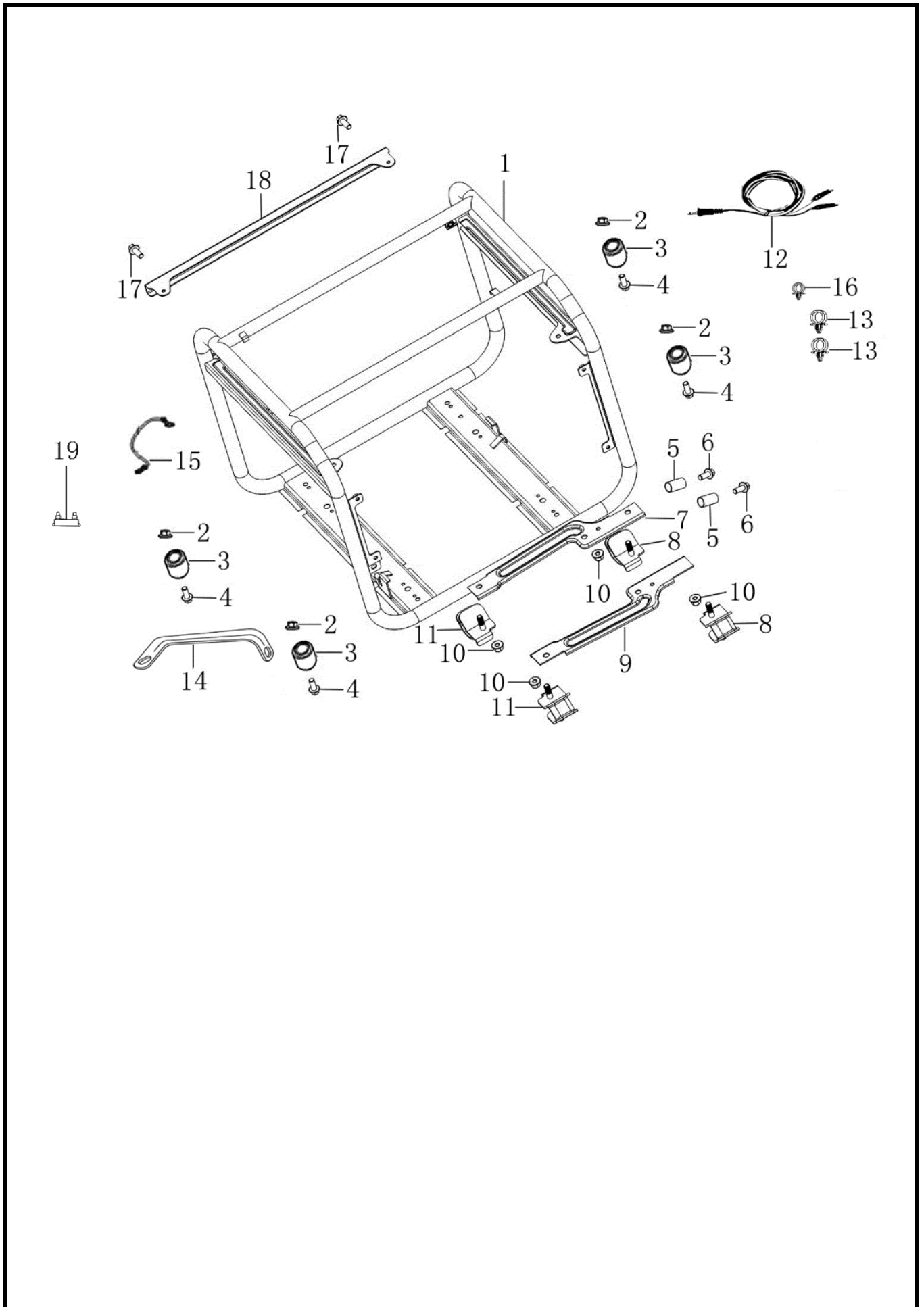
コントロールパネル CONTROL PANEL

FIG. 14

図示番号 Dwg. No.	CD	部品名	数量	備考 Remarks
		PART NAME	Req'd	
1・	K-B33200889	コントロールパネルASSY CONTROL PANEL ASSEMBLY	1	
・2	K-B33200890	・周波数切替スイッチ SWITCH	1	
・4	K-B33200891	・アイドルスイッチ DEACTIVATION SWITCH	1	
・5	K-B33200768	・アイドルスイッチ防水カバー IDLING SWITCH WATERPROOF CAP	1	
・6	K-B33200829	・コンセント(ソケット) 30A 3310L5 POWER SOCKET COMBINATION 30A	1	
・7	K-B33200816	・コンセント(ソケット) POWER SOCKET COMBINATION	1	
・9	K-B33200773	・直流端子 DC SOCKET (WITH THE FLOW DEVICE)	1	
3	K-B33200892	インディケータライト(イグナイター) ELECTRIC FIREARMS	1	
8	K-D33000032	十字穴付丸小ネジ CROSS-CAP SCREWS	4	
OPT	K-B33200694	プラグ 30A アメリカン電機 3312R-L5(2P30A125V)		

HPG3000i

FIG. 15 フレーム
FRAME



HPG3000i

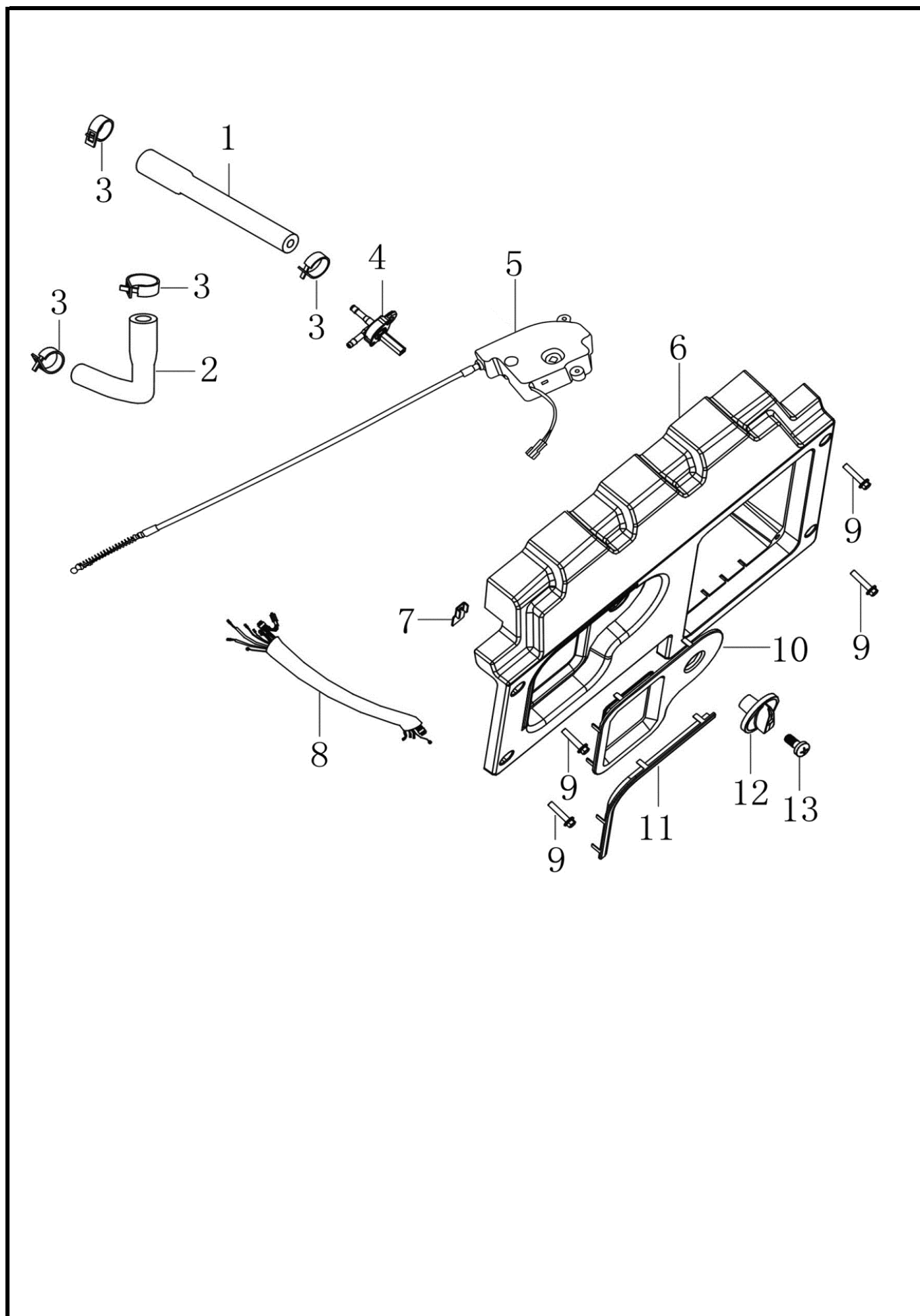
フレーム FRAME

FIG. 15

図示番号 Dwg. No.		部品名	数量	備考 Remarks
		PART NAME	Req'd	
1	K-B33200893	フレーム FRAME COMP	1	
2	K-D33000119	フランジナット NUT	4	
3	K-B33200679	クッションゴム RUBBER, SHOCK ABSORBER	4	
4	K-D33000159	フランジボルト BOLT, FLANGE	4	
5	K-D33000101	ノックピン POSITIONING PIN	2	
6	K-D33000176	フランジボルト BOLT, FLANGE	2	
7	K-B33200896	エンジン取付(後) ENGINE SUPPORT PLATE	1	
8	K-B33200897	防振ゴム(右) RUBBER, RIGHT BOTTOM	2	
9	K-B33200898	エンジン取付(前) ENGINE SUPPORT PLATE	1	
10	K-D33000120	フランジナット NUT	4	
11	K-B33200899	防振ゴム(左) RUBBER, LEFT BOTTOM	2	
12	K-B33200900	充電コード CONNECTING LINE	1	
13	K-B33200901	クリップ LOCATION CABLE CLIP	2	
14	K-B33200902	エアークリーナーステー STAY, AIR CLEANER	1	
15	K-B33200903	アース線 GROUND LINE	1	
16	K-B33200904	クリップ LOCATION CABLE CLIP	1	
17	K-D33000159	フランジボルト BOLT, FLANGE	2	
18	K-B33200905	フレームプレート FRAME PLATE	1	
19	K-B33200906	緩衝ゴム BUFFER RUBBER	4	

HPG3000i

FIG. 16 パネル
PANEL SEAT

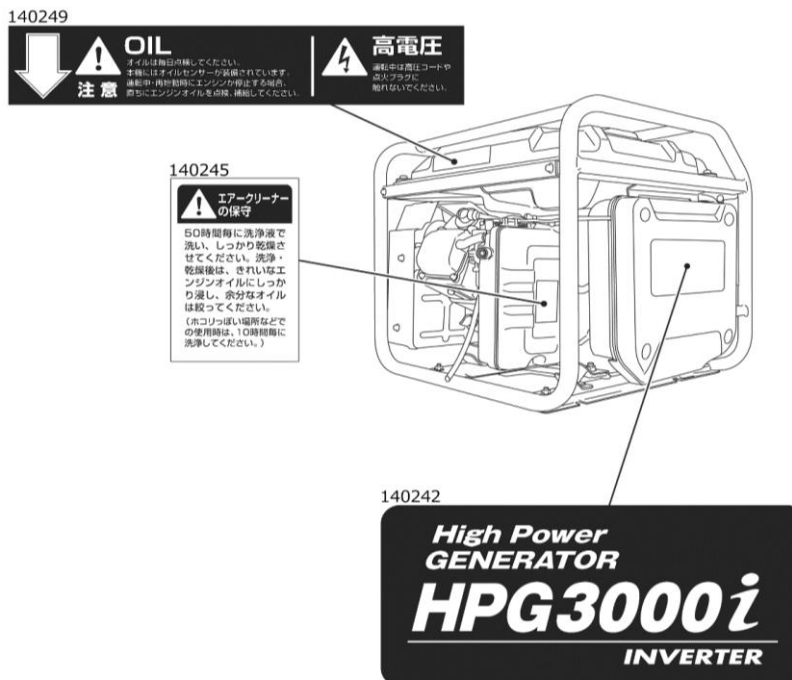
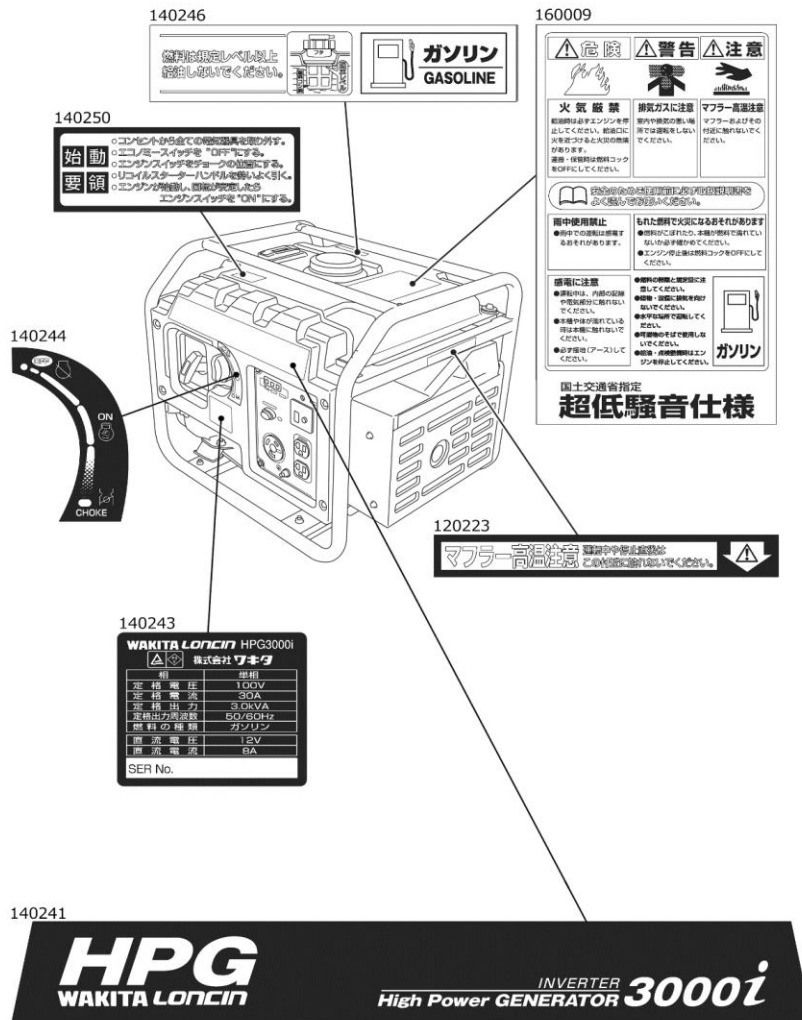


HPG3000i

パネル PANEL SEAT

FIG. 16

図示番号 Dwg. No.	CD	部品名	数量	備考 Remarks
		PART NAME	Req'd	
1	K-B33200907	燃料ホース TUBE, FUEL	1	
2	K-B33200908	燃料ホース(L) TUBE, FUEL	1	
3	K-B33200909	ホース止め CLAMP ASSEMBLY	4	
4	K-B33200910	燃料スイッチ OIL SWITCH PARTS	1	
5	K-B33200911	コンビネーションスイッチ COMBINED SWITCH PARTS	1	
6	K-B33200912	パネルシート PANEL SEAT	1	
7	K-B33200913	プレート PRESSING LINE PLATE	1	
8	K-B33200914	ワイヤーハーネス CONTROL PANEL WIRING HARNESS	1	
9	K-D33000156	フランジボルト BOLT, FLANGE	4	
10	K-B33200915	カバー PULL ROPE HANDLE EXPORT DECORATIVE	1	
11	K-B33200916	ウエザーストリップ WATER PROTECTIVE STRIP	1	
12	K-B33200917	燃料スイッチノブ OIL SWITCH KNOB	1	
13	K-D33000023	十字穴付丸小ネジ CROSS RECESSED SMALL PAN HEAD TAPPING	1	



HPG3000i

ラベル

FIG. 17

図示番号 Dwg. No.	CD	部品名	数量	備考
		PART NAME	Req'd	Remarks
140246	K-D33140246	ラベル (ガソリン)	1	
140250	K-D33140250	ラベル (始動要領)	1	
160009	K-D33160009	ラベル (危険・警告)	1	
140244	K-D33140244	ラベル (チョーク・運転)	1	
120223	K-D33120223	ラベル (マフラー高温)	1	
140243	K-D33140243	ラベル (仕様)	1	
140241	K-D33140241	ラベル (HPG,WAKITA LONCIN)	1	
140249	K-D33140249	ラベル (オイル・高電圧)	1	
140245	K-D33140245	ラベル (エアークリーナー)	1	
140242	K-D33140242	ラベル (HPG3000i)	1	